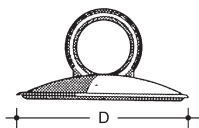


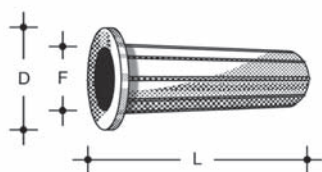
## > VENTOSA CON ANELLO

Particolarmente indicata per il sollevamento di pannelli di grandi dimensioni, di qualsiasi materiale con superficie liscia (es.: vetro, lamiera, plastica)



Articolo	D mm.
35.01.099	100

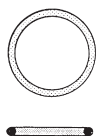
## > MANOPOLA PER CARRIOLA



Articolo	L mm.	F mm.	D mm.
35.21.103	107	25	41

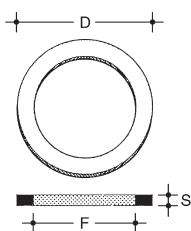
## > ANELLI TIPO O-RING

Vasto assortimento di anelli in gomma sintetica, viton, silicone nelle misure internazionali.



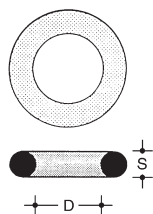
## > ANELLI STAMPATI A SEZIONE RETTANGOLARE

Su richiesta si realizzano ranelle di ogni tipo e misura.



Articolo	F mm.	D mm.	S mm.
33.01.184	25	35	3
33.01.185	30	40	3
33.01.186	35	45	3
33.01.187	37	51	3
33.01.188	40	50	3
33.01.189	44	65	3
33.01.191	50	63	3
33.01.193	55	68	3
33.01.196	60	73	3
33.01.197	62	80	3
33.01.199	65	78	3
33.01.200	68	82	3
33.01.202	75	89	3

## > ANELLI STAMPATI A SEZIONE TONDA



Articolo	S mm.	D mm.
----------	-------	-------

### In gomma

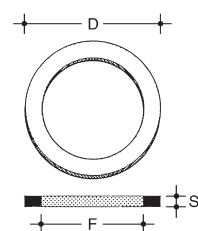
35.01.258	5	10
35.01.261	5	13
35.01.263	6	14
35.01.266	6	16
35.01.267	6	17
35.01.268	7	19
35.01.270	7	20
35.01.271	7	21
35.01.272	7	22
35.01.273	7	23
35.01.278	7	27

### In para

35.11.255	4	8
35.11.266	4	16
35.11.267	1,5	18
35.11.276	5	25
35.11.278	6,36	25,7
35.11.279	4	30
35.11.280	7	30
35.11.281	10	30
35.11.282	11	30
35.11.283	7,5	37
35.11.293 c/cav est.	6	56
35.11.294 c/cav int.	6	56
35.11.295	5	95
35.11.296	7,6	62
35.11.297	5	70
35.11.298	7,6	77
35.11.299	7,6	93
35.11.300	6	140
35.11.301	3	154

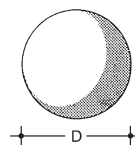
## > RONDELLE TRANCIATE A SEZIONE RETTANGOLARE

Tutte le misure su richiesta. Si realizzano anche piccole quantità.



## > VALVOLE SFERICHE

In gomma nera con nucleo di ghisa interno (sotto i 30 mm. senza nucleo). Particolarmente indicate come valvole di tenuta in pompe di aspirazione o di mandata, per ogni tipo di fluido.



Articolo	D mm.
----------	-------

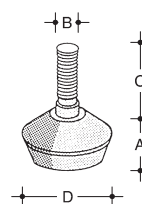
### Solo gomma

33.01.203	12
33.01.204	14
33.01.205	15
33.01.206	16
33.01.207	18
33.01.208	20
33.01.209	22
33.01.210	25
33.01.211	28

### Nucleo in ghisa o ferro

33.05.212	30
33.05.213	35
33.05.214	40
33.05.215	45
33.05.216	50
33.05.217	55
33.05.218	60
33.05.219	70
33.05.220	75
33.05.221	80
33.05.222	85
33.05.223	90
33.05.224	95
33.05.225	100

## > PIEDINI REGOLABILI CROMATI



Articolo	D mm.	B mm.	C mm.	A mm.
26.35.001	20	6	13	7
26.35.002	25	8	20	10
26.35.003	30	8	20	11,5
26.35.004	35	8	20	12
26.35.005	40	8	25	13,5
26.35.006	25	10	20	10
26.35.007	30	10	20	11,5
26.35.008	35	10	20	12
26.35.009	40	10	25	13,5
26.35.010	50	10	30	15,5